



SOL 40P Adesivo è un profilo coprigiunto/coprisoglia in alluminio rivestito in 30 decori legno molto resistente all'usura, ai calpestio, ai raggi UV e ai prodotti normalmente usati per la pulizia dei pavimenti. Facile da posare e abbinare con qualsiasi finitura in legno, la superficie è gofrata con porro aperto. Consigliato per coprire giunti fra pavimenti in laminato, legno, ceramica, ecc.

SOL 40P AUTOADESIVI

ALLUMINIO RIVESTITO CON PELLICOLA
IN 30 FINITURE LEGNO



Disponibile nelle finiture: 04W - 05W - 06W - 07W - 08W - 09W - 10W - 11W - 13W - 18W - 21W - 25W - 28W - 29W - 30W - 31W - 32W - 33W - 34W - 35W - 36W - 37W - 38W - 39W - 40W - 41W - 42W - 43W - 44W - 45W. La sigla della finitura scelta va aggiunta alla sigla dell'articolo. Esempio: PNSP... 40 PA (finitura scelta Faggio scuro) PNSP04W 40 PA.

ALLUMINIO RIVESTITO LEGNO (30 finiture legno) con ADESSIVO thermo packed - largh. 40 mm - lungh. barre 2,7 ml - conf. 40 PZ - 108 ml

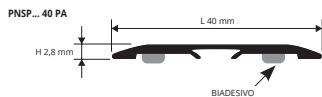
Articolo	L mm
PNSP... 40 PA	40

ALLUMINIO RIVESTITO LEGNO (30 finiture legno) con ADESSIVO - thermo packed - lungh. barre 0,90 ml - 20 PZ

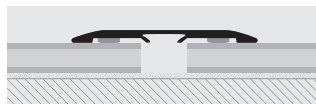
Articolo	L mm
PNSP... 409 PAS	40

ALLUMINIO RIVESTITO LEGNO (30 finiture legno) con ADESSIVO - thermo packed - lungh. barre 1 ml - 20 PZ

Articolo	L mm
PNSP... 4010 PAS	40



ESEMPI E ISTRUZIONI TECNICHE DI POSA



1. Scegliere il SOL 40 adesivo della finitura desiderata.
2. Tagliare il profilo alla lunghezza richiesta e pulire, sgrassare e asciugare il piano verificando che la temperatura di applicazione non sia inferiore a 15°.
3. Rimuovere la carta protettiva dell'adesivo e posare il profilo correttamente con una pressione verticale manuale uniforme senza muovere il profilo e senza l'utilizzo di martelli in ferro/acciaio.

profili coprisoglia - coprigiunti

PROCOVER WOOD è un profilo coprigiunto in alluminio rivestito con pellicola molto resistente in 10 finiture legno. Viene applicato alla fine della posa fra due pavimentazioni contigue poste su uno stesso livello, con una fuga tra 6 e 24 mm fra i due pavimenti posati a colla. Protegge i bordi esterni del pavimento/rivestimento. È facile da posare ed esteticamente gradevole. Il design del profilo con la freccia inferiore nel gambo verticale permette un miglior ancoraggio con il silicone/colla.

PROCOVER WOOD

ALLUMINIO RIVESTITO CON PELLICOLA
IN 10 FINITURE LEGNO

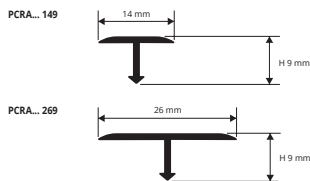


ALLUMINIO 10 FINITURE LEGNO thermo packed
lungh. barre 2,7 ml - conf. 40 PZ - 108 ml

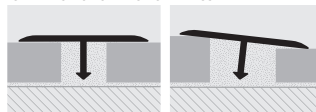
Articolo	L x H mm
PCRA... 149	14 x 9
PCRA... 269	26 x 9



Disponibile nelle finiture legno: 04W - 05W - 07W - 08W - 09W - 10W - 11W - 28W - 29W - 30W. La sigla della finitura scelta va aggiunta alla sigla dell'articolo. Es.: PCRA...149 (finitura scelta Faggio scuro) PCRA04W 149.



ESEMPI E ISTRUZIONI TECNICHE DI POSA



1. Scegliere il "PROCOVER" nella larghezza corrispondente alla fuga fra i due pavimenti da collegare considerando un appoggio laterale di 2/3 mm.
2. Riempire la fuga con silicone monocomponente o con il collante usato per la posa del pavimento.
3. Affondare il profilo nella colla facendo attenzione che appoggi con entrambi i lati sui rivestimenti da collegare.

profili coprisoglia - coprigiunti

GAMMA COLORI

(Per una precisa valutazione dei colori e delle finiture richiedere la collana finiture legno)



A RICHIESTA È POSSIBILE REALIZZARE FINITURE A CAMPIONE.
CONTATTARE L'UFFICIO COMMERCIALE PER QUANTITÀ MINIME, TEMPISTICHE E COSTI.

INSERTO PROCOVER

RESINA VINILICA / GOMMA NERA

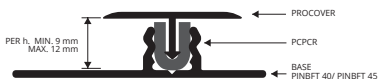
Profilo a "U" in Resina Vinilica /Gomma per inserimento PROCOVER con base Proinsert System da PINBFT 45 o PINBFT 40.

RESINA VINILICA/GOMMA
lungh. 2,7 ml e/o in rotoli

Articolo	Larg. mm
PCPCR	

PROINSERT BASE 45 E BASE 40 - ALLUMINIO FORATO -TRINCIATO
lungh. barre 2,7 ml - conf. 20 PZ - 54 ml

Articolo	Larg. mm
PINBFT 45	45
PINBFT 40	40



* = A richiesta, tempi di consegna e costi da concordare.

